

VILSTA

et

lv

lt

pt

ro

sk

bg

hr

el

uk

sr

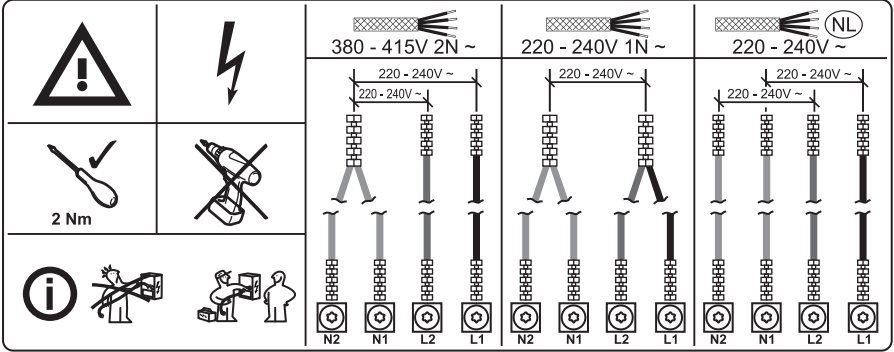


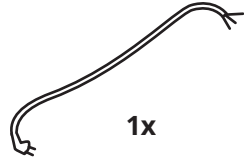
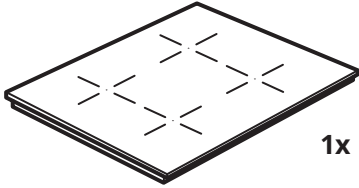
sl

tr

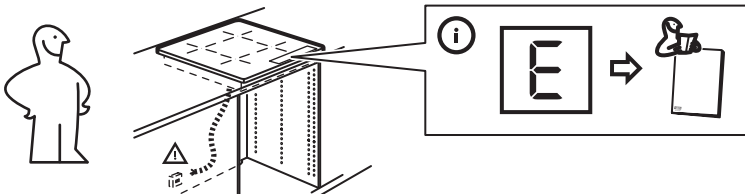
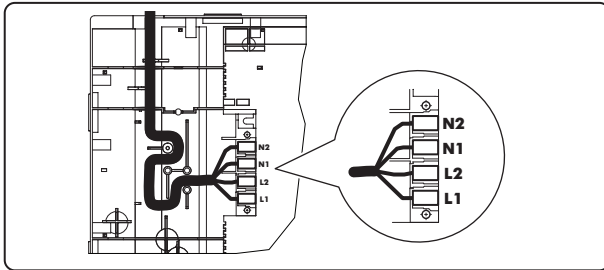


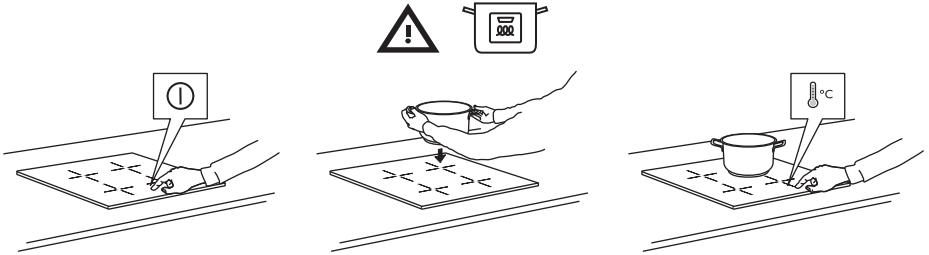
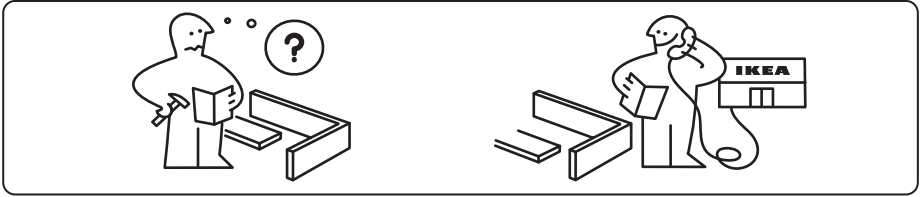
Design and Quality
IKEA of Sweden

EESTI	5
LATVIEŠU	7
LIETUVIŲ	9
PORTUGUÊS	11
ROMÂNÀ	13
SLOVENSKY	15
БЪЛГАРСКИ	17
HRVATSKI	19
ΕΛΛΗΝΙΚΑ	21
УКРАЇНСЬКА	23
СРПСКИ	25
SLOVENŠČINA	27
TÜRKGÇE	29




N2	N1	L2	L1
Blue	Blue - Gray	Brown	Black

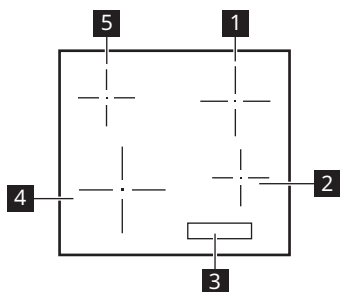




X	Min 125mm Max 145mm	Min 150mm Max 180mm	Min 125mm Max 210mm



Toote kirjeldus



- 1** Keeduväli
- 2** Keeduväli
- 3** Juhtpaneel
- 4** Keeduväli
- 5** Keeduväli

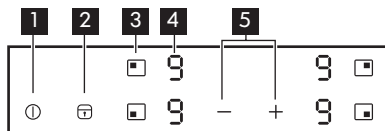
H Jääkuumus

Indikaator näitab, et keeduväli on endiselt kuum. Kui olete seadme välja lülitanud, peab pliidiplaat natuke aega jahtuma.

F Kõõginõu indikaator

Indikaator annab märku, et keedunõu on vale või liiga väike või keeduväljal ei ole nõusid.

Juhtpaneel



1 Sisse/välja.

2 Lukk / Lapselukk/ Puhastusrežiim.

3 Keeduala valimiseks.

4 Võimsusastme näidik: **0**, **1** - **9**, **P**.

5 Kuumusastme tõstmiseks või langetamiseks.

Funktsioonid

P Booster

Funktsioon aktiveerib ja inaktiveerib maksimaalse kuumustaseme.

L Lukk / Lapselukk/ Puhastusrežiim

Funktsioon lukustab/avab juhtpaneeli.

Automaatne väljalülitus

Funktsioon lülitab seadme teatud tingimustel automaatselt välja (nt kui kõik keeduväljad on välja lülitatud).

OffSound Control

Funktsioon lülitab helid sisse ja välja.

Võimsusvahetusfunktsioon

Funktsioon jagab saadaoleva võimsuse keeduväljade vahel, et kaitsta majapaigaldise sulavkaitsmeid.

Tõrkeotsing

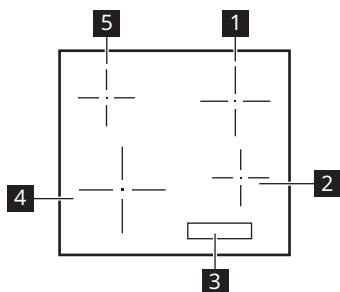
Kui teil on seadmega probleeme, kontrollige kasutusjuhendi täisversiooni peatükki

„Tõrkeotsing“, mis on saadaval aadressil: www.ikea.com.

Tehnilised andmed**Toote teabeleht vastavalt ökodisaini reeglitele**

Mudeli tunnus	VILSTA 905.577.25 505.577.27	
Pliidi tüüp	Sisseehitatud pliit	
Toidukuumtöötlemisvööndite arv	4	
Kuumutustehnoloogia	Induktsioon	
Ringikujuliste toidukuumtöötlemisvööndite läbimõõt (Ø)	Vasakpoolne eesmine Vasakpoolne tagumine Parempoolne eesmine Parempoolne tagumine	21.0 cm 14.5 cm 14.5 cm 18.0 cm
Toidukuumtöötlemisvööndi energiatarbimine (EC electric cooking)	Vasakpoolne eesmine Vasakpoolne tagumine Parempoolne eesmine Parempoolne tagumine	174.2 Wh/kg 183.9 Wh/kg 177.2 Wh/kg 176.3 Wh/kg
Pliidi energiatarbimine (EC electric hob)	177.9 Wh/kg	
IEC / EN 60350-2, BS EN 60350-2 - Kodumajapidamises kasutatavad elektrilised toiduvalmistusseadmed. Osa 2: Pliidiplaadid – Toimivuse mõõtemetodid.		

Produkta apraksts



- 1 Gatavošanas zonā
- 2 Gatavošanas zonā
- 3 Vadības panelis
- 4 Gatavošanas zonā
- 5 Gatavošanas zonā

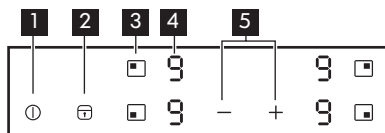
H Atlikušais siltums

Indikators signalizē, ka gatavošanas zona joprojām ir karsta. Pēc ierīces izslēgšanas nepieciešams noteikts laiks, lai gatavošanas zona atdziestu.

F Gatavošanas trauka indikators

Šis indikators norāda, ka gatavošanas trauks ir neatbilstošs vai ka tā izmērs pārāk mazs vai ka uz gatavošanas zonas nav novietots gatavošanas trauks.

Vadības panelis



- 1 Ieslēgt/Izslēgt.
- 2 Bloķētājs / Bērnu drošības funkcija / Tīrīšanas režīms.
- 3 Gatavošanas zonas atlasīšana.
- 4 Jaudas iestatījumu displejs: 0, 1 - 9, P.
- 5 Sildīšanas iestatījumu palielināšana un samazināšana.

Funkcijas

P Booster

Šī funkcija ieslēdz un izslēdz maksimālo karstuma iestatījumu.

T Bloķētājs / Bērnu drošības funkcija / Tīrīšanas režīms

Šī funkcija bloķē/atbloķē vadības paneli.

Automātiskā izslēgšanās

Šī funkcija noteiktos apstākļos automātiski izslēdz ierīci (piemēram, kad ir izslēgtas visas gatavošanas zonas).

OffSound Control

Šī funkcija ieslēdz un izslēdz skaņas signālus.

Jaudas apmaiņas funkcija

Šī funkcija sadala pieejamo jaudu starp gatavošanas zonām, lai aizsargātu mājokļa elektroinstalācijas drošinātājus.

Traucējummeklēšana

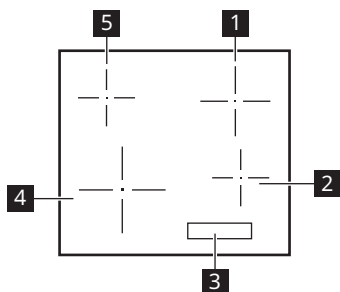
Ja jums rodas problēma ar jūsu ierīci, skatiet informāciju "Traucējummeklēšana" Lietotāja

instrukcijas pilnajā versijā, kas pieejama: www.ikea.com.

Tehniskie dati**Produkta informācijas lapa saskaņā ar Ekodizaina regulu**

Modeļa identifikācija		VILSTA 905.577.25 505.577.27
Plīts virsmas veids		Iebūvētā plīts virsma
Gatavošanas zonu skaits		4
Karsēšanas tehnoloģija		Indukcija
Apāļa gatavošanas zonu diametrs (Ø)	Priekšējā kreisā Aizmugurējā kreisā Priekšējā labā Aizmugurējā labā	21.0 cm 14.5 cm 14.5 cm 18.0 cm
Enerģijas patēriņš pa gatavošanas zonām (EC electric cooking)	Priekšējā kreisā Aizmugurējā kreisā Priekšējā labā Aizmugurējā labā	174.2 Wh/kg 183.9 Wh/kg 177.2 Wh/kg 176.3 Wh/kg
Plīts enerģijas patēriņš (EC electric hob)		177.9 Wh/kg
IEC/EN 60350-2, BS EN 60350-2 — Elektroierīces gatavošanai mājāsaimniecībā — 2. daļa: Virsmas — veiktspējas mērīšanas metodes.		

Produkto aprašymas



- 1 Kaitvietė
- 2 Kaitvietė
- 3 Valdymo skydelis
- 4 Kaitvietė
- 5 Kaitvietė

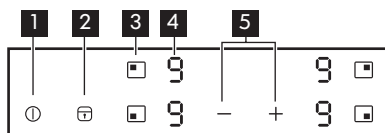
H Likutinis karštis

Indikatorius nurodo, kad kaitinimo sritis vis dar įkaitusi. Išjungus prietaisą, kaitvietės atvėsta ne iš karto.

F Prikaistuvio indikatorius

Indikatorius nurodo, kad prikaistuvis yra netinkamas, per mažas arba ant kaitvietės jo nėra.

Valdymo skydelis



1 Įjungta / išjungta.

2 Užraktas / Vaikų saugos užraktas/
Valymo režimas.

3 Pasirinkti kaitvietę.

4 Galios lygio rodmuo: **0**, **1** - **9**, **P**.

5 Kaitros lygiui didinti arba mažinti.

Funkcijos

P Booster

Ši funkcija įjungia ir išjungia maksimalų kaitinimo lygį.

L Užraktas / Vaikų saugos užraktas/ Valymo režimas

Ši funkcija užrakina arba atrakina valdymo skydelį.

Automatinis išsijungimas

Funkcija tam tikromis aplinkybėmis automatiškai išjungia prietaisą (pvz., kai išjungiamos visos kaitvietės).

OffSound Control

Ši funkcija išjungia arba įjungia garsus.

Galios keitimo funkcija

Funkcija paskirsto turimą galią tarp kaitviečių, kad apsaugotų namų elektros saugiklius nuo suveikimo.

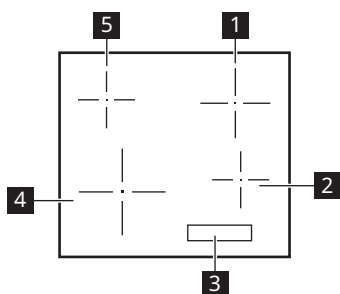
Trikčių diagnostika

Kilus nesklandumams perskaitykite naudojimo instrukcijos skyrių „Trikčių šalinimas“; instrukciją rasite: www.ikea.com.

Techniniai duomenys**Informacijos apie gaminį lapas atitinka „EcoDesign“ reglamento nuostatas**

Modelio identifikatorius	VILSTA 905.577.25 505.577.27	
Kaitlentės tipas	Integruojama viryklė	
Kaitviečių skaičius	4	
Kaitinimo technologija	Indukcija	
Apskritų kaitviečių skersmuo (Ø)	Kairioji priekinė Kairioji galinė Dešinioji priekinė Dešinioji galinė	21.0 cm 14.5 cm 14.5 cm 18.0 cm
Kaitvietės energijos sąnaudos (EC electric cooking)	Kairioji priekinė Kairioji galinė Dešinioji priekinė Dešinioji galinė	174.2 Wh/kg 183.9 Wh/kg 177.2 Wh/kg 176.3 Wh/kg
Kaitlentės energijos sąnaudos (EC electric hob)	177.9 Wh/kg	
IEC/EN 60350-2, BS EN 60350-2 – Buitiniai elektriniai virimo ir kepimo prietaisai. 2 dalis: Kaitlentės. Eksploatacinių charakteristikų matavimo metodai.		

Descrição do produto



- 1 Zona de cozadura
- 2 Zona de cozadura
- 3 Painel de comandos
- 4 Zona de cozadura
- 5 Zona de cozadura

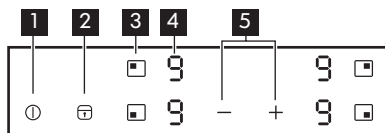
H Aquecimento residual

O indicador mostra que uma zona de cozadura ainda está quente. Após desligar o aparelho, as zonas de cozadura necessitam de algum tempo para arrefecer.

F Indicador de tacho

O indicador informa que o tacho está incorreto ou é demasiado pequeno, ou que não existe um tacho na zona de cozadura.

Painel de comandos



- 1 Ligar/Desligar.
- 2 Bloquear/ Bloqueio para crianças/ Modo de limpeza.
- 3 Selecionar a zona da placa.
- 4 Indicação do nível de potência: **0**, **1** - **9**, **P**.
- 5 Para aumentar ou diminuir os graus de cozadura.

Funções

P Booster

A função ativa e desativa o grau de cozadura máximo.

**Bloquear / Bloqueio para crianças/
Modo de limpeza**

A função bloqueia/desbloqueia o painel de comandos.

Desligar automático

A função desliga o aparelho automaticamente em determinadas condições (por exemplo, quando todas as zonas de cozedura estão desativadas).

OffSound Control

A função desativa-se e ativa os sons.

Função de troca de potência

A função divide a potência disponível entre as zonas de cozedura para proteger os fusíveis da instalação doméstica.

Resolução de problemas

Se tiver um problema com o seu aparelho, consulte o capítulo "Resolução de

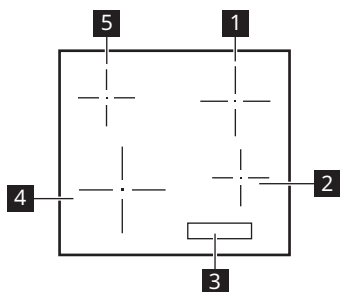
problemas" na versão completa do Manual do Utilizador disponível em: www.ikea.com.

Dados técnicos

Folha de informação do produto de acordo com o regulamento de Ecodesign

Identificação do modelo		VILSTA 905.577.25 505.577.27
Tipo de placa		Placa encastrada
Número de zonas de aquecimento		4
Tecnologia de aquecimento		Indução
Diâmetro das zonas de aquecimento circulares (Ø)	Dianteira esquerda Traseira esquerda Dianteira direita Traseira direita	21.0 cm 14.5 cm 14.5 cm 18.0 cm
Consumo de energia por zona de aquecimento (EC electric cooking)	Dianteira esquerda Traseira esquerda Dianteira direita Traseira direita	174.2 Wh/kg 183.9 Wh/kg 177.2 Wh/kg 176.3 Wh/kg
Consumo de energia da placa (EC electric hob)		177.9 Wh/kg
IEC / EN 60350-2, BS EN 60350-2 - Aparelhos de cozinha elétricos domésticos - Parte 2: Placas - Métodos para medir o desempenho.		

Descriere produs



- 1** Zonă de gătit
- 2** Zonă de gătit
- 3** Panou de comandă
- 4** Zonă de gătit
- 5** Zonă de gătit

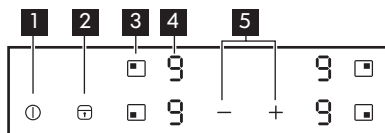
H Căldura reziduală

Indicatorul semnalizează faptul că o zonă de gătit este încă fierbinte. După oprirea aparatului, zonele de gătit au nevoie de timp pentru a se răci.

F Indicator pentru vase de gătit

Indicatorul semnalează faptul că vasul este încercat sau prea mic sau că nu există niciun vas pe zona de gătit.

Panoul de comandă



- 1** Pornit/Oprit
- 2** Blocare / Blocare acces copii/ Mod de curățare.
- 3** Pentru selectarea zonei de gătit.
- 4** Afișajul nivelului de putere: **0**, **1** - **9**, **P**.
- 5** Pentru a crește sau descrește nivelul de încălzire.

Funcții

P Booster

Funcția activează și dezactivează nivelul maxim de încălzire.

Blocare / Blocare acces copii/ Mod de curățare

Funcția blochează/deblochează panoul de comandă.

Oprirea automată

Funcția oprește automat aparatul în anumite condiții (de ex. atunci când toate zonele de gătire sunt dezactivate).

OffSound Control

Funcția dezactivează și activează semnalele sonore.

Funcția de comutare a puterii

Funcția împarte puterea disponibilă între zonele de gătire pentru a proteja siguranțele din instalația locuinței.

Depanare

Dacă întâmpinați o problemă cu aparatul dvs., consultați capitolul „Depanare” din

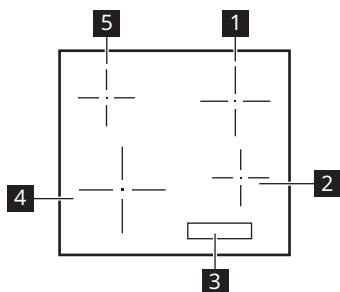
versiunea completă a Manualului utilizatorului disponibilă la: www.ikea.com.

Date tehnice

Fișa de informații despre produse în conformitate cu Regulamentul privind proiectarea ecologică

Identificarea modelului		VILSTA 905.577.25 505.577.27
Tipul plitei		Plită încorporată
Numărul zonelor de gătire		4
Tehnologie de încălzire		Inducție
Diimetrul zonelor de gătire circulare (Ø)	Stânga față Stânga spate Dreapta față Dreapta spate	21.0 cm 14.5 cm 14.5 cm 18.0 cm
Consumul de energie pe fiecare zonă de gătire (EC electric cooking)	Stânga față Stânga spate Dreapta față Dreapta spate	174.2 Wh/kg 183.9 Wh/kg 177.2 Wh/kg 176.3 Wh/kg
Consumul de energie al plitei (EC electric hob)		177.9 Wh/kg
IEC / EN 60350-2, BS EN 60350-2 – Aparate de gătit electrice de uz casnic – Partea 2: Plite - Metode pentru măsurarea performanței.		

Popis výrobku



- 1** Varná zóna
- 2** Varná zóna
- 3** Ovládací panel
- 4** Varná zóna
- 5** Varná zóna

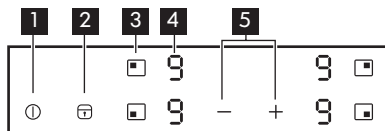
H Zvyškové teplo

Ukazovateľ signalizuje, že varná zóna je ešte horúca. Po vypnutí spotrebiča varnej zóny potrebujú istý čas na vychladnutie.

F Ukazovateľ riadu

Ukazovateľ signalizuje, že je riad nesprávny alebo príliš malý alebo že na varnej zóne nie je žiadny riad.

Ovládací panel



- 1** Zap./Vyp.
- 2** Blokovanie / Detská poistka / Režim čistenia.
- 3** Voľba varnej zóny.
- 4** Displej výkonového stupňa: , -
 P.
- 5** Na zvýšenie alebo na zníženie nastavenia varného stupňa.

Funkcie

P Booster

Funkcia zapne a vypne maximálny varný stupeň.

T Blokovanie / Detská poistka / Režim čistenia

Funkcia zablokuje/odblokuje ovládací panel.

Automatické vypínanie

Funkcia automaticky vypne spotrebič za určitých podmienok (napr. keď sú vypnuté všetky varné zóny).

OffSound Control

Funkcia vypne a zapne zvukovú signalizáciu.

Funkcia zmeny výkonu

Funkcia rozdeľuje dostupný výkon medzi varné zóny, aby chránila poistky domácej inštalácie.

Riešenie problémov

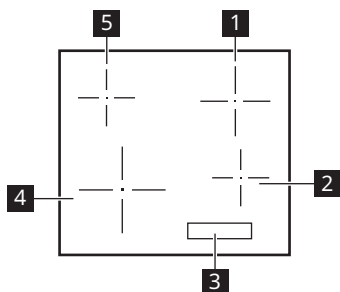
Ak sa vyskytne problém so spotrebičom, pozrite si kapitolu „Riešenie problémov“ v

plnej verzii návodu na používanie, ktorý je k dispozícii na: www.ikea.com.

Technické údaje**Informácie o výrobku podľa nariadenia o ekodizajne**

Identifikácia modelu	VILSTA 905.577.25 505.577.27	
Typ varného panelu	Vstavaný varný panel	
Počet varných zón	4	
Technológia ohrevu	Indukcia	
Priemer kruhových varných zón (Ø)	Ľavá predná Ľavá zadná Pravá predná Pravá zadná	21.0 cm 14.5 cm 14.5 cm 18.0 cm
Spotreba energie na varnú zónu (EC electric cooking)	Ľavá predná Ľavá zadná Pravá predná Pravá zadná	174.2 Wh/kg 183.9 Wh/kg 177.2 Wh/kg 176.3 Wh/kg
Spotreba energie na varný panel (EC electric hob)	177.9 Wh/kg	
IEC / EN 60350-2, BS EN 60350-2 – elektrické varné spotrebiče pre domácnosť – časť 2: Varné panely – metódy merania výkonu.		

Описание на продукта



- 1** Зона за готвене
- 2** Зона за готвене
- 3** Контролен панел
- 4** Зона за готвене
- 5** Зона за готвене

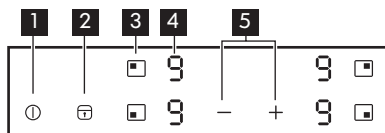
H Остатъчна топлина

Индикаторът сигнализира, че зоната за готвене е все още гореща. Ако изключите уреда, нагревателните зони имат нужда от известно време, за да изстинат.

F Индикатор за готварски съдове

Индикаторът сигнализира, че готварският съд е неправилен или твърде малък, или че няма готварски съд в зоната за готвене.

Контролен панел



- 1** Вкл. / Изкл.
- 2** Режим Заклучване/ Защита за деца/ Режим на почистване.
- 3** За избиране на зоната за готвене.
- 4** Дисплей на настройката на мощността: **0**, **1** - **9**, **P**.
- 5** За увеличаване или за намаляване на настройките на нагряване.

Функции

P Booster

Функцията активира и деактивира максималната степен на нагряване.

T Заклучване/ Защита за деца/ Режим на почистване

Функцията заключва / отключва командното табло.

Автоматично изключване

Функцията изключва уреда автоматично при определени условия (напр. когато всички зони за готвене са деактивирани).

OffSound Control

Функцията деактивира и активира звуците.

Функция за обмен на мощност

Функцията разпределя наличната мощност между зоните за готвене, за да защити предпазителите на домашната инсталация.

Отстраняване на неизправности

Ако срещнете проблем с уреда, вижте глава „Отстраняване на неизправности“ в

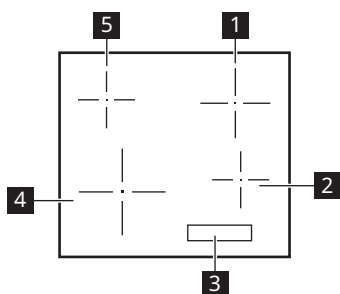
пълната версия на ръководството за потребителя, налично на: www.ikea.com.

Технически данни

Информационен лист за продукта съгласно Наредбата за екодизайн

Идентификация на модела		VILSTA 905.577.25 505.577.27
Вид на плота		Плот за вграждане
Брой зони за готвене		4
Технология за загряване		Индукция
Диаметър на кръговите зони за готвене (Ø)	Предна лява Задна лява Предна дясна Задна дясна	21.0 см 14.5 см 14.5 см 18.0 см
Енергийна консумация на зоната за готвене (EC electric cooking)	Предна лява Задна лява Предна дясна Задна дясна	174.2 Wh/kg 183.9 Wh/kg 177.2 Wh/kg 176.3 Wh/kg
Енергийна консумация на плота (EC electric hob)		177.9 Wh/kg
IEC / EN 60350-2, BS EN 60350-2 – Битови електрически уреди за готвене. Част 2: Плотове - Методи за измерване на ефективността.		

Opis proizvoda



- 1** Zona kuhanja
- 2** Zona kuhanja
- 3** Upravljačka ploča
- 4** Zona kuhanja
- 5** Zona kuhanja

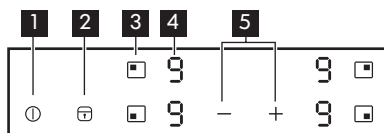
H Preostala toplina

Indikator signalizira da je zona kuhanja još vruća. Nakon isključivanja uređaja, potrebno je neko vrijeme za hlađenje zona kuhanja.

F Indikator posuđa

Indikator signalizira da je posuđe pogrešno ili premalo, ili da na zoni kuhanja nema posuđa.

Upravljačka ploča



1 Uključeno / Isključeno.

2 Blokiranje / Roditeljska zaštita/ Način čišćenja.

3 Za odabir zone kuhanja.

4 Prikaz postavke snage: **0**, **1** - **9**, **P**.

5 Za povećanje ili za smanjenje postavki topline.

Funkcije

P Booster

Funkcija uključuje i isključuje postavku maksimalne topline.

T Blokiranje/ Roditeljska zaštita/ Način čišćenja

Funkcija zaključava / otključava upravljačku ploču.

Automatsko isključivanje

Funkcija automatski isključuje uređaj u određenim uvjetima (npr. kada su isključene sve zone kuhanja).

OffSound Control

Funkcija isključuje i uključuje zvukove.

Funkcija izmjene snage

Funkcija dijeli raspoloživu snagu između zona kuhanja kako bi se zaštitili osigurači u domaćinstvu.

Otklanjanje poteškoća

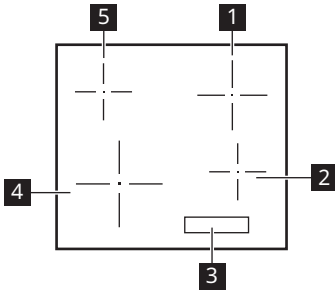
Ako nađete na problem kod svog uređaja, pogledajte dio „Rješavanje problema” u

cjelovitoj verziji korisničkog priručnika dostupnoj na: www.ikea.com.

Tehnički podaci**Obrazac s informacijama o proizvodu prema uredbi o ekodizajnu**

Identifikacija modela	VILSTA 905.577.25 505.577.27	
Vrsta ploče za kuhanje	Ugradbena ploča za kuhanje	
Broj zona za kuhanje	4	
Toplinska tehnologija	Indukcija	
Promjer kružnih zona za kuhanje (Ø)	Prednja lijeva Stražnja lijeva Prednja desna Stražnja desna	21.0 cm 14.5 cm 14.5 cm 18.0 cm
Potrošnja energije po zoni kuhanja (EC electric cooking)	Prednja lijeva Stražnja lijeva Prednja desna Stražnja desna	174.2 Wh/kg 183.9 Wh/kg 177.2 Wh/kg 176.3 Wh/kg
Potrošnja energije ploče za kuhanje (EC electric hob)	177.9 Wh/kg	
IEC / EN 60350-2, BS EN 60350-2 – Kućanski električni uređaji za kuhanje – 2. dio: Ploče za kuhanje - Metode za mjerenje učinkovitosti.		

Περιγραφή προϊόντος



- 1 Ζώνη μαγειρέματος
- 2 Ζώνη μαγειρέματος
- 3 Πίνακας χειριστηρίων
- 4 Ζώνη μαγειρέματος
- 5 Ζώνη μαγειρέματος

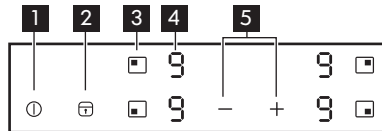
H Υπολειπόμενη θερμότητα

Η ένδειξη υποδεικνύει ότι μια ζώνη μαγειρέματος είναι ακόμα ζεστή. Μετά την απενεργοποίησή τους, οι ζώνες μαγειρέματος χρειάζονται λίγη ώρα για να κρυσώσουν.

F Ένδειξη μαγειρικού σκεύους

Η ένδειξη υποδεικνύει ότι το μαγειρικό σκεύος είναι ακατάλληλο ή πολύ μικρό ή ότι δεν έχει τοποθετηθεί μαγειρικό σκεύος στη ζώνη μαγειρέματος.

Πίνακας χειριστηρίων



- 1 Ενεργοποίηση / Απενεργοποίηση.
- 2 Κλείδωμα / Κλείδ. ασφ. για παιδ. / Λειτουργία καθαρισμού.
- 3 Για την επιλογή της ζώνης μαγειρέματος.
- 4 Ένδειξη ρύθμισης ισχύος: **0**, **1** - **9**, **P**.
- 5 Για αύξηση ή για μείωση των ρυθμίσεων θερμότητας.

Λειτουργίες

P Booster

Η λειτουργία ενεργοποιεί και απενεργοποιεί τη μέγιστη ρύθμιση θερμότητας.

Για να κάνετε λήψη της πλήρους έκδοσης, επισκεφθείτε τη διεύθυνση www.ikea.com

Κλειδωμα / Κλειδ. ασφ. για παιδ./ Λειτουργία καθαρισμού

Η λειτουργία κλειδώνει / ξεκλειδώνει τον πίνακα χειριστηρίων.

Αυτόματη απενεργοποίηση

Η λειτουργία απενεργοποιεί αυτόματα τη συσκευή σε ορισμένες συνθήκες (π.χ. όταν απενεργοποιηθούν όλες οι ζώνες μαγειρέματος).

OffSound Control

Η λειτουργία απενεργοποιεί και ενεργοποιεί τους ήχους.

Λειτουργία εναλλαγής ισχύος

Η λειτουργία διαιρεί τη διαθέσιμη ισχύ μεταξύ των ζωνών μαγειρέματος για την προστασία των ασφαλειών της οικιακής εγκατάστασης.

Επίλυση προβλημάτων

Εάν αντιμετωπίσετε κάποιο πρόβλημα με τη συσκευή σας, ανατρέξτε στο κεφάλαιο «Αντιμετώπιση προβλημάτων» στην πλήρη

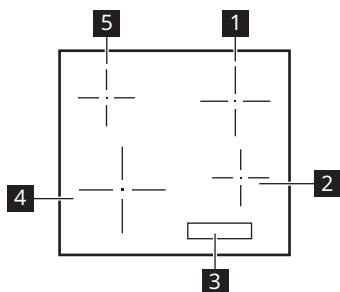
έκδοση του Εγχειριδίου Χρήστη που διατίθεται στη διεύθυνση: www.ikea.com.

Τεχνικά χαρακτηριστικά

Φύλλο Πληροφοριών Προϊόντος σύμφωνα με τον Κανονισμό Ecodesign

Ταυτότητα μοντέλου		VILSTA 905.577.25 505.577.27
Τύπος εστίας		Εντοιχισμένη εστία
Αριθμός ζωνών μαγειρέματος		4
Τεχνολογία θέρμανσης		Επαγωγή
Διάμετρος κυκλικών ζωνών μαγειρέματος (Ø)	Εμπρός αριστερά Πίσω αριστερά Εμπρός δεξιά Πίσω δεξιά	21.0 cm 14.5 cm 14.5 cm 18.0 cm
Κατανάλωση ενέργειας ανά ζώνη μαγειρέματος (EC electric cooking)	Εμπρός αριστερά Πίσω αριστερά Εμπρός δεξιά Πίσω δεξιά	174.2 Wh/kg 183.9 Wh/kg 177.2 Wh/kg 176.3 Wh/kg
Κατανάλωση ενέργειας από την εστία (EC electric hob)		177.9 Wh/kg
IEC / EN 60350-2, BS EN 60350-2 - Οικιακές ηλεκτρικές συσκευές μαγειρέματος - Μέρος 2: Εστίες - Μέθοδοι μέτρησης της απόδοσης.		

Опис виробу



- 1 Зона нагрівання
- 2 Зона нагрівання
- 3 Панель керування
- 4 Зона нагрівання
- 5 Зона нагрівання

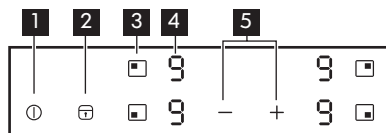
H Залишкове тепло

Індикатор сигналізує про те, що зона нагрівання ще гаряча. Після вимкнення приладу, зонам нагрівання потрібен певний час, щоб охолонути.

F Індикатор посуду

Індикатор сигналізує про те, що посуд неправильний або занадто малий або на зоні нагрівання немає посуду.

Панель керування



- 1 Увімк./Вимк.
- 2 Блокування / Захист від доступу дітей / Режим очищення.
- 3 Вибір зони готування.
- 4 Дисплей налаштування потужності: **0**, **1** - **9**, **P**.
- 5 Збільшення або зменшення ступеня підігріву.

Функції

P Booster

Функція вмикає та вимикає максимальний ступінь підігріву.

T Блокування / Захист від доступу дітей / Режим очищення

Функція блокує/розблокує панель керування.

Автоматичне вимикання

Функція автоматично вимикає прилад за певних умов (наприклад, коли вимкнено всі зони нагрівання).

OffSound Control

Функція вимикає та вмикає звуки.

Функція обміну потужністю

Функція розподіляє наявну потужність між зонами нагрівання для захисту запобіжників у будинку.

Усунення несправностей

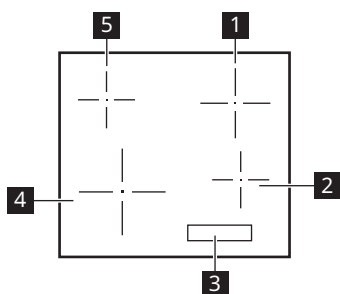
Якщо у вас виникли проблеми з приладом, див. розділ «Усунення несправностей» у повній версії Посібника

користувача, що доступний за посиланням: www.ikea.com.

Технічні дані**Інформацію про виріб наведено відповідно до Регламенту екологічного проектування**

Ідентифікатор моделі		VILSTA 905.577.25 505.577.27
Тип варильної поверхні		Вбудована варильна поверхня
Кількість зон для готування		4
Технологія підігріву		Індукція
Діаметр круглих зон для готування (Ø)	Передня ліва Задня ліва Передня права Задня права	21.0 см 14.5 см 14.5 см 18.0 см
Споживання електроенергії однією зоною для готування (EC electric cooking)	Передня ліва Задня ліва Передня права Задня права	174.2 Вт•год/кг 183.9 Вт•год/кг 177.2 Вт•год/кг 176.3 Вт•год/кг
Споживання електроенергії варильною поверхнею (EC electric hob)		177.9 Вт•год/кг
IEC / EN 60350-2, BS EN 60350-2 — Електричні побутові прилади для готування їжі — частина 2: Варильні поверхні — Способи вимірювання продуктивності.		

Опис производа



- 1 Зона за кување
- 2 Зона за кување
- 3 Командна табла
- 4 Зона за кување
- 5 Зона за кување

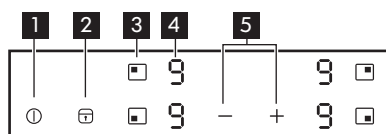
H Преостала топлота

Индикатор сигнализира да је зона за кување још увек врућа. Након што искључите уређај, потребно је да прође неко време да би се зоне за кување охладиле.

F Индикатор посуђа

Индикатор сигнализира да је посуђе погрешно или премало или да у зони за кување нема посуђа.

Командна табла



- 1 Укључи/Искључи.
- 2 Контролна брера/ Блок. за безб. деце/ Режим чишћења.
- 3 Служи за избор зоне за кување.
- 4 Дисплеј степена снаге: 0, 1 - 9, P.
- 5 За повећање или смањење степена топлоте.

Функције

P Booster

Функција активира и деактивира максимални степен топлоте.

T Контролна брера/ Блок. за безб. деце/ Режим чишћења

Функција закључава/откључава командну таблу.

Аутоматско искључивање

Функција аутоматски искључује уређај у одређеним условима (нпр. када су све зоне за кување деактивирани).

OffSound Control

Функција деактивира и активира звукове.

Функција размене снаге

Функција дели расположиву снагу између зона за кување да би се заштитили осигурачи кућне инсталације.

Решавање проблема

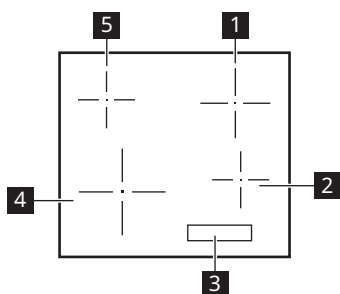
Ако будете имали неки проблем са уређајем, погледајте поглавље „Решавање

проблема” у пуној верзији Упутства за употребу на: www.ikea.com.

Технички подаци**Лист са информацијама о производу у складу са прописима о еко-дизајну**

Идентификација модела	VILSTA 905.577.25 505.577.27	
Врста плоче за кување	Уградна плоча за кување	
Број зона за кување	4	
Технологија загревања	Индукција	
Пречник кружних зона за кување (Ø)	Предња лево Задња лево Предња десно Задња десно	21.0 cm 14.5 cm 14.5 cm 18.0 cm
Потрошња енергије по зони за кување (EC electric cooking)	Предња лево Задња лево Предња десно Задња десно	174.2 Wh/kg 183.9 Wh/kg 177.2 Wh/kg 176.3 Wh/kg
Потрошња енергије плоче за кување (EC electric hob)	177.9 Wh/kg	
IEC/EN 60350-2, BS EN 60350-2 – Електрични апарати за кување који се користе у домаћинству – Део 2: Грејне плоче – Методе за мерење перформанси.		

Opis izdelka



- 1** Kuhališče
- 2** Kuhališče
- 3** Upravljalna plošča
- 4** Kuhališče
- 5** Kuhališče

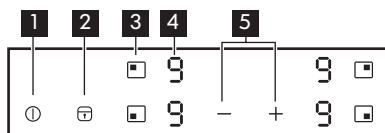
H Akumulirana toplota

Indikator sporoča, da je kuhališče še vedno vroče. Po izklopu je potreben določen čas, da se kuhališče ohladi.

F Indikator posode

Indikator sporoča, da je posoda nepravilna ali premajhna ali da na kuhališču ni posode.

Upravljalna plošča



1 Vklop/Izklop

2 Ključavnica / Varovalo za otroke/ Način čiščenja.

3 Za izbiro kuhališča.

4 Prikazovalnik nastavitve moči: **0**, **1** - **9**, **P**.

5 Za povečanje ali zmanjšanje nastavitve toplote.

Funkcije

P Booster

Funkcija vklopi in izklopi najvišjo stopnjo kuhanja.

T Ključavnica / Varovalo za otroke/ Način čiščenja

Funkcija zaklene/odklene upravljalno ploščo.

Samodejni izklop

Funkcija samodejno izklopi napravo pod določenimi pogoji (npr. ko so vsa kuhališča izklopljena).

OffSound Control

Funkcija izklopi in vklopi zvoke.

Funkcija izmenjave moči

Funkcija razdeli razpoložljivo moč med kuhališča za zaščito varovalk hišne napeljave.

Odpravljanje napak

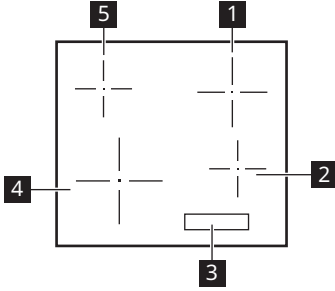
Če naletite na težavo z napravo, si oglejte poglavje "Odpravljanje težav" v celotni

različici uporabniškega priročnika, ki je na voljo na: www.ikea.com.

Tehnični podatki**Informacijski list o izdelku v skladu z uredbo o okoljsko primerni zasnovi**

Identifikacija modela		VILSTA 905.577.25 505.577.27
Vrsta kuhalne plošče		Vgrajena kuhalna plošča
Število kuhališč		4
Tehnologija segrevanja		Indukcija
Premer krožnih kuhališč (∅)	Sprednje levo Zadnje levo Sprednje desno Zadnje desno	21.0 cm 14.5 cm 14.5 cm 18.0 cm
Poraba energije na kuhališče (EC electric cooking)	Sprednje levo Zadnje levo Sprednje desno Zadnje desno	174.2 Wh/kg 183.9 Wh/kg 177.2 Wh/kg 176.3 Wh/kg
Poraba energije kuhalne plošče (EC electric hob)		177.9 Wh/kg
IEC/EN 60350-2, BS EN 60350-2 - Gospodinjiski električni aparati za pripravo hrane - 2. del: Kuhalne plošče - Metode za merjenje funkcionalnosti.		

Ürün açıklaması



- 1 Pişirme bölgesi
- 2 Pişirme bölgesi
- 3 Kontrol paneli
- 4 Pişirme bölgesi
- 5 Pişirme bölgesi

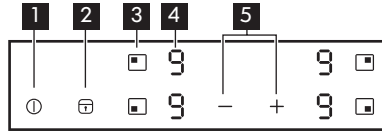
H Atıl ısı

Gösterge, bir pişirme bölgesinin hala sıcak olduğunu gösterir. Cihazı kapattıktan sonra, pişirme bölgelerinin soğuması biraz zaman alır.

F Pişirme kabı göstergesi

Gösterge, pişirme kabının yanlış veya çok küçük olduğunu veya pişirme bölgesinde pişirme kabı olmadığını gösterir.

Kontrol paneli



- 1 Açık / Kapalı.
- 2 Kilit / Çocuk Kiliti/ Temizleme modu.
- 3 Pişirme bölgesini seçmek için.
- 4 Güç ayar göstergesi: 0, 1 - 9, P.
- 5 Isı ayarlarını arttırmak veya azaltmak içindir.

Fonksiyonlar

P Booster

Fonksiyon, maksimum ısı ayarını etkinleştirir ve devre dışı bırakır.

L Kilit / Çocuk Kiliti/ Temizleme modu

Fonksiyon, kontrol panelini kilitler / kilidini açar.

Otomatik Kapanma

Fonksiyon, belirli durumlarda cihazı otomatik olarak kapatır (ör. tüm pişirme bölgeleri devre dışı bırakıldığında).

OffSound Control

Fonksiyon, sesleri etkinleştirir, devre dışı bırakır.

Isı değişim işlevi

Fonksiyon, evin sigorta tesisatını korumak için uygun gücü pişirme bölgeleri arasında böler.

Sorun Giderme

Makinenizle ilgili herhangi bir sorunla karşılaşırsanız tam Kullanıcı Kılavuzunun


“Sorun Giderme” bölümüne bakın. Kılavuza şuradan ulaşabilirsiniz: www.ikea.com.

Teknik veriler**Çevreci Tasarım Düzenlemesine göre Ürün Bilgi Formu**

Model tanımlaması	VILSTA 905.577.25 505.577.27	
Ocak tipi	Ankastre Ocak	
Pişirme bölgelerinin sayısı	4	
Isıtma teknolojisi	İndüksiyon	
Dairesel pişirme bölgelerinin çapı (Ø)	Sol ön Sol arka Sağ ön Sağ arka	21.0 cm 14.5 cm 14.5 cm 18.0 cm
Pişirme bölgesi başına enerji tüketimi (EC electric cooking)	Sol ön Sol arka Sağ ön Sağ arka	174.2 Wsa/kg 183.9 Wsa/kg 177.2 Wsa/kg 176.3 Wsa/kg
Ocağın enerji tüketimi (EC electric hob)	177.9 Wsa/kg	
IEC / EN 60350-2, BS EN 60350-2 - Ev tipi elektrikli pişirme cihazları - Bölüm 2: Ocaklar - Performans ölçüm yöntemi.		



867378214-A-072023



© Inter IKEA Systems B.V. 2023

21552

AA-2359568-1